

AVISO DE SEGURIDAD

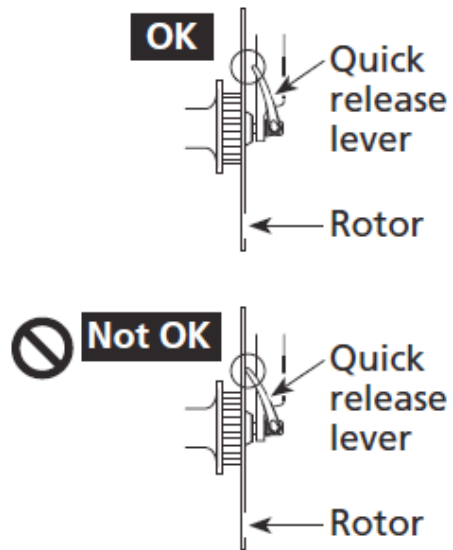
¡¡¡POR FAVOR, LEA ATENTAMENTE!!!

Algunas bicicletas Ridley van equipadas con frenos de disco y una palanca delantera de cierre rápido que puede entrar en contacto con el freno de disco delantero si no se ajusta correctamente o si se deja abierta en marcha. Si usted ha comprado una de estas bicicletas, preste especial atención a la siguiente advertencia de seguridad, que hemos recibido de nuestro proveedor principal de palancas de cierre rápido, Shimano (véase también: <http://bike.shimano.com/content/sac-bike/en/home/articles/how-to-properly-install-your-shimano-quick-release-.html> para más información). Si el cierre rápido se ajusta incorrectamente o se deja abierto en una bicicleta con freno delantero de disco, la palanca de cierre rápido puede quedarse enganchada en el freno delantero. Si esto sucede, la rueda delantera podría salirse de su sitio o frenarse en seco, haciendo perder el control de la bicicleta al ciclista, con el consiguiente riesgo para su integridad. ¡Por su seguridad, le rogamos que lea las siguientes instrucciones con mucha atención!

Posición de la palanca de cierre rápido para bujes compatibles con discos de freno

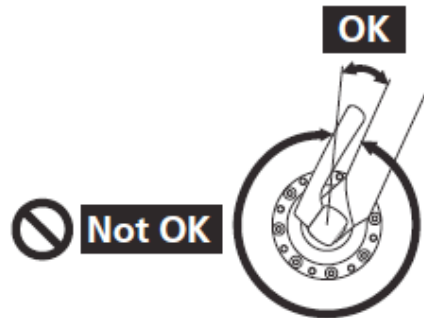
- Instale la palanca de cierre rápido en relación al disco como se indica en la figura 1 y, a continuación, mueva la palanca de cierre rápido completamente hasta la posición de CIERRE y compruebe que no interfiere con el disco. **Si la palanca de cierre rápido interfiere con el disco, instálela en el lado opuesto al disco.**
- Cuando la palanca de cierre rápido está en posición de CIERRE, la palanca ha de quedar paralela a la horquilla (como en la figura 2a) o mirar hacia la parte trasera de la bicicleta (como en la figura 2b) con el fin de evitar que objetos extraños, como una rama, se queden enganchados durante la marcha, lo que podría ocasionar que el cierre rápido se abriera y que la rueda se soltase de la horquilla.
- Además, asegúrese de que la horquilla delantera no interfiere con la palanca de cierre rápido. Si la horquilla delantera obstruye la palanca de cierre rápido de forma que no permita fijar correctamente la rueda, la rueda podría salirse de la bicicleta durante la marcha y provocar accidentes graves.

1



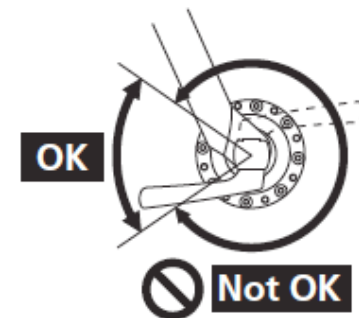
2a

Lever :
Right side when looking at
the bicycle from the front



2b

Lever :
Left side when looking at
the bicycle from the front



Source	Translation
Quick release lever	Palanca de cierre rápido
Rotor	Disco
Lever: Right side when looking at the bicycle from the front	Palanca: Lado derecho mirando la bicicleta desde delante
OK	Correcto
Not OK	Incorrecto
Lever: Left side when looking at the bicycle from the front	Palanca: Lado izquierdo mirando la bicicleta desde delante